

WHASS

— By ITEMDesign Works —
Javier Cuñado



■ DESCRIPCIÓN

- ① Carcasa de **polipropileno (P.P)** de 5 mm de espesor con fibra de vidrio.
- ② Modelo sin y con brazos con **reposabrazos de polipropileno (P.P)**.
- ③ **Asiento opcional:** Tapizado con acolchado ergonómico inferior (110-120 kg/m3) en acabados tapizado o PUR.
- ④ **Estructura inferior:** Pletinas de tubo de acero oval de 24,5 x 12 mm y espesor de 1,5 mm. Carcasa inferior de polipropileno de recubrimiento de la estructura.
- ⑤ **Estructura** fabricada con tubo cilíndrico de Acero laminado en caliente de Ø16mm y e=2 mm con recubrimiento de pintura epoxi de 90 micras de espesor.
- ⑥ **Conteras** en acabado negro con fieltro.



■ CARCASA



Polipropileno (P.P) de 5 mm con el 30% fibra de vidrio con amplia oferta de colores.

■ ASIENTO TAPIZADO



Tapizado T Tapizado M Tapizado D Tapizado V

■ ASIENTO PUR




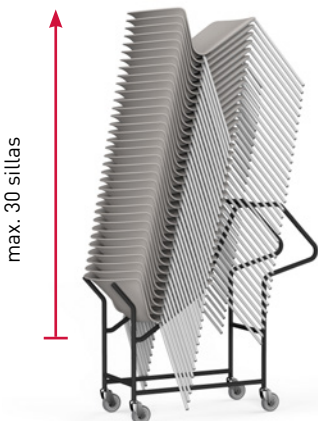
■ ACABADO ESTRUCTURA



Tubo de Acero laminado en caliente de Ø13x2 mm, en acabados blanco, negro, aluminizado y cromado

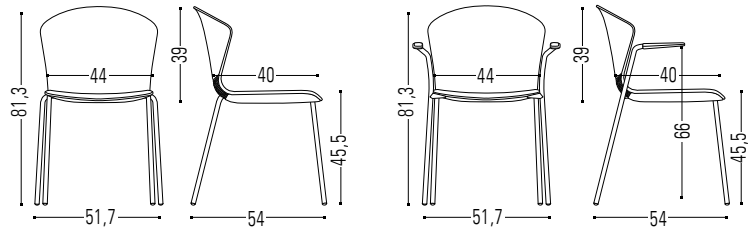
■ APILAMIENTO

La silla de 4 patas WHASS está ideada para un superapilamiento del mismo, con la posibilidad de apilar **hasta 30 sillas en el carro de apilamiento** y de hasta **15 sillas de forma estandar**. (modelo sin asiento tapizado)



■ MEDIDAS

- Altura Total: de 813 mm
- Anchura Total: de 517 mm
- Profundidad total: de 540 mm
- Altura Asiento: de 455 mm ó 474 mm con asiento acolchado
- Anchura Asiento: de 440 mm
- Profundidad Asiento: de 400 mm



■ COMPLEMENTOS OPCIONALES



Pala de escritura desmontable opcional en fenólico de 13 mm de espesor, se puede colocar a derecha ó izquierda **Las sillas con pala de escritura son apilables en un máximo de 4 sillas.**


■ DESCRIPCIÓN

- ① Carcasa de **polipropileno (P.P)** de 5 mm de espesor con fibra de vidrio.
- ② Modelo sin brazos
- ③ **Opcional:** Tapizado con acolchado ergonómico inferior (110-120 kg/ m3) en acabados tapizado o PUR.
- ④ **Estructura inferior:** Pletinas de tubo de acero oval de 24,5 x 12 mm y espesor de 1,5 mm. Carcasa inferior de polipropileno de recubrimiento de la estructura.
- ⑤ **Estructura** fabricada con tubo cilíndrico de Acero laminado en caliente de Ø16mm y e=2 mm con recubrimiento de pintura epoxi de 90 micras de espesor.
- ⑥ **Conteras** en acabado negro con fieltro.



■ CARCASA

Polipropileno (P.P) de 5 mm con el 30% fibra de vidrio.

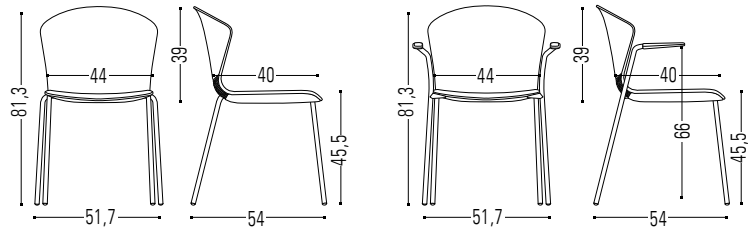


■ ACABADO ESTRUCTURA

Tubo de Acero laminado en caliente de Ø13x2 mm, en acabados naranja o azul.


■ MEDIDAS

- Altura Total: de 813 mm
- Anchura Total: de 517 mm
- Profundidad total: de 540 mm
- Altura Asiento: de 455 mm ó 474 mm con asiento acolchado
- Anchura Asiento: de 440 mm
- Profundidad Asiento: de 400 mm



■ ASIENTO TAPIZADO

Estructura Azul



Estructura Naranja




APILABILIDAD


La silla WHASS está ideada para ofrecer un super apilamiento en sus modelos de 4 patas y de patín.

El patín WHASS permite la posibilidad de apilar **hasta 30 sillas en el carro de apilamiento** y de hasta **15 sillas de forma vertical**. (modelo sin asiento tapizado).

Por su parte, el modelo de 4 patas permite la posibilidad de apilar **hasta 30 sillas en el carro de apilamiento** y de hasta **15 sillas de forma vertical**. (modelo sin asiento tapizado).

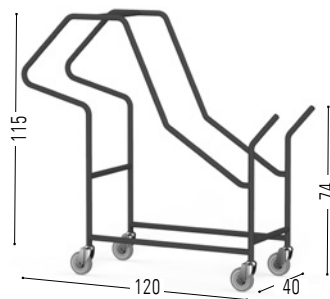


NOTA: Se aconseja que para proyectos con un uso intensivo y permutas constantes que requieran apilabilidad de las sillas, se seleccionen los modelos con estructura cromada. No obstante, se puede solicitar al Departamento Comercial, bajo proyecto, la posibilidad de realizar los modelos de 4 patas y patín con estructura pintada bicapa.



datos apilabilidad

		Asiento SIN PAD (modelos con y sin brazos)		Asiento CON PAD (modelos con y sin brazos)	
		Apilamiento en carro Nº Sillas	Apilamiento Vertical Nº Sillas	Apilamiento en carro Nº Sillas	Apilamiento Vertical Nº Sillas
Silla 4 Patas	Con carcasa inferior	30	15	20	5
	Sin carcasa inferior	30	15	--	--
Silla Patín	Con carcasa inferior	30	15	20	5
	Sin carcasa inferior	40	20	--	--



NOTA: Para aquellos proyectos de un gran volumen de sillas y de uso intensivo, se pueden solicitar los modelos de 4 patas y patín, sin la carcasa inferior, a modo que se pueda aumentar el volumen de apilabilidad de la silla. Para ello, se deberá consultar disponibilidad con **Departamento Comercial**.